
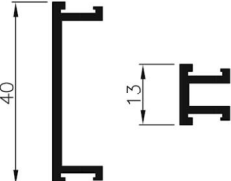
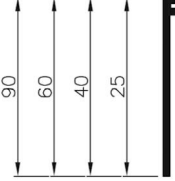

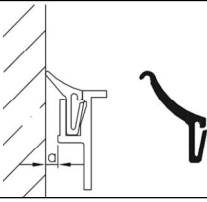
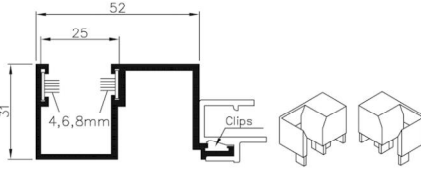
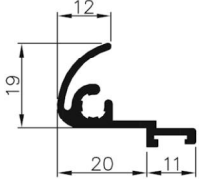
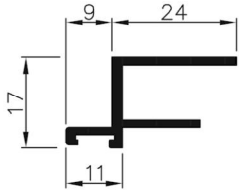
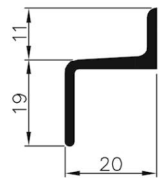


		Preise je lfd. Meter in Euro
	Nutenfüllprofil	13,00
	Kupplungsprofil	13 mm 40 mm
	Wandanschlußprofil	25 mm 40 mm 60 mm 90 mm
	Dehnkupplungsprofil 25 mm Dichtung für Dehnungsprofil APTK	17,00 7,00
	Maueranschlußprofil , passend zu allen Blendrahmen mit Nut, PVC hart/weich Lippenbreite 10,5 mm a = 0 – 6 mm schwarz und Weiß Lippenbreite 22,5 mm a = 5 – 15 mm schwarz und Weiß	4,00 5,00
	seitliche Rolladenführung einschließlich Trichter und Bürsten	49,00
	Rolladen-Einlaufprofil	19,00
	Anschlußprofil für Rolladenkasten	17,00
	Wetterschenkel bzw. Tropfprofil	12,00