

Wartungs Anleitung

Hochschiebe-Fenster Holz Typ V


www.adrik.de




Beide Flügel muss geschlossen werden.
Sicherungsschraube unter der obere Flügel
muss entfernt werden – in beiden Seiten.




Flügel oben öffnen mit Griff, dann kann
der entfernt werden. (Bitte von aussen
Flügel halten, wenn der Flügel geöffnet
wird)



Oben im Blendrahmen muss geschmiert
werden rechts und links.



Mittig im Blendrahmen muss geschmiert
werden rechts und links.



Mittig im Blendrahmen muss geschmiert
werden rechts und links.



Unten im Blendrahmen muss geschmiert
werden rechts und links.



Gleitschienen rechts und links reinigen.



Gleitschienen rechts und links mit Silikone
Spray schmieren.



Obere Flügel wieder montieren, gleiche
procedure wie 1 & 2.